


Σύστημα ρόλερ

Optima 280



Τύποι συστημάτων Optima 280

Απλός μηχανισμός
(280 A)



Προαιρετικό προφίλ μπάρας στήριξης
για γρήγορη και ασφαλή εγκατάσταση



Επιπλέον επιλογές

Ανοιχτή Κασέτα
(280 SEMI-CAS)



Κλειστή Στρογγυλή
Κασέτα
(CAS280 ROUND)



Τετράγωνη Κασέτα
(CAS280 SQUARE)



Χρώματα στηριγμάτων



Χρώματα κασετών



OPTIMA
performance shades

Τεχνικές προδιαγραφές Optima 280


Πλεονέκτηματα

- Δομοστοιχειωτή κατασκευή: αναβάθμιση από βασική σε πλήρως εξοπλισμένη με χρήση ελάχιστων επιπλέον εξαρτημάτων
- Μεγάλη ποικιλία φινιρισμάτων και χρωμάτων
- Εύκολη συναρμολόγηση, εγκατάσταση και χρήση

Αλυσίδα



Μοτέρ



Υλικό εξαρτημάτων

Όλα τα ορατά εξαρτήματα είναι διαθέσιμα σε πλαστικό ABS καθώς και σε μέταλλο. Τα εξαρτήματα ABS διατίθενται σε έξι βασικά χρώματα, τα μεταλλικά εξαρτήματα σε έξι διαφορετικά φινιρίσματα. Για βέλτιστη εμπειρία χρήστη, ο μηχανισμός αλυσίδας στο μεταλλικό σύστημα είναι ίδιος με αυτόν του πλαστικού συστήματος ABS και έχει σχεδιαστεί για ομαλή λειτουργία.

Τύποι Στήριγματος

	Στήριγμα	Προφίλ
Πάχος	1 mm	1 mm
Υλικό	Ατσάλι	EN - AW - 6060 - T5
Χρώμα	6 χρώματα ABS 6 μεταλλικά χρώματα	6 χρώματα αλουμινίου

- Αλυσίδα (μετάδοση 1:1)



- Ηλεκτροκίνηση (ενσύρματα ή ασύρματα)




Εξαιρετικά μικρά κενά φωτός
(μεταξύ στηρίγματος και υφάσματος)

Άξονας περιτύλιξης

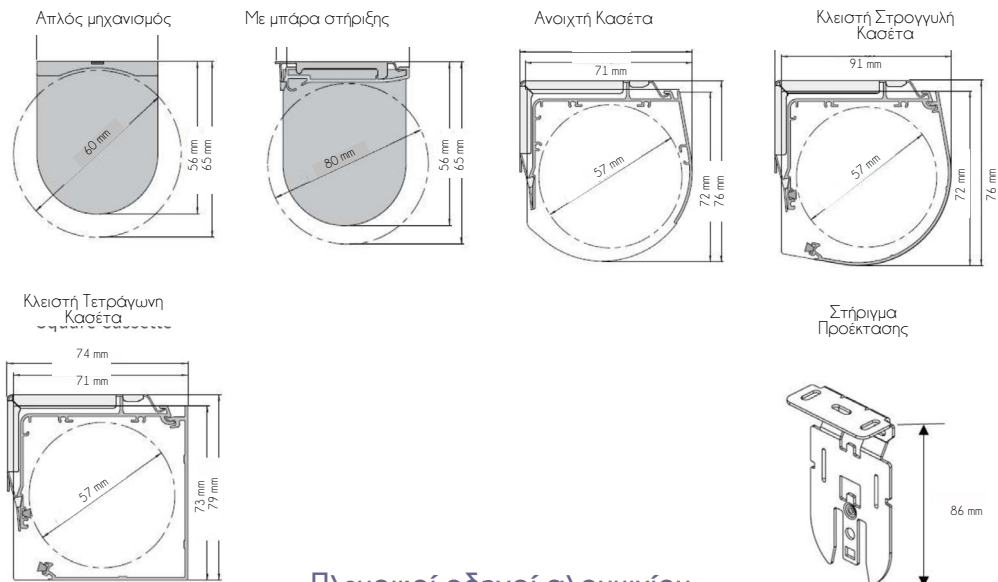
- Υλικό: EN-AW-6060 T6 (Αλουμίνιο, διέλαση)
- Φινίρισμα: Ακατέργαστο αλουμίνιο

Στηρίγματα

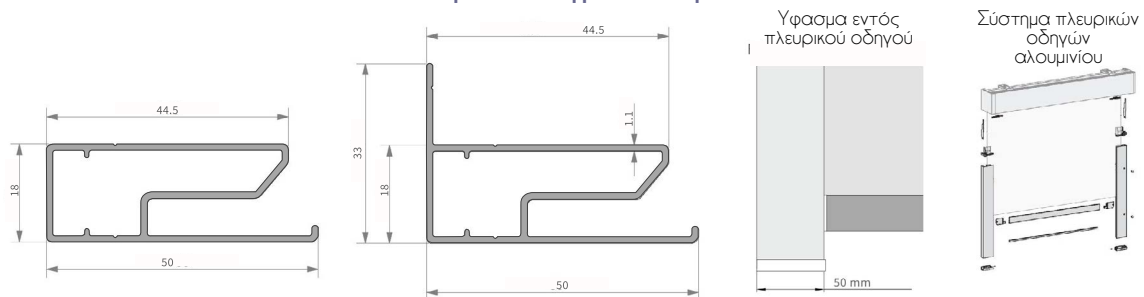


OPTIMA
performance shades

Πληροφορίες Σχεδιασμού Optima 280 Στηρίγματα

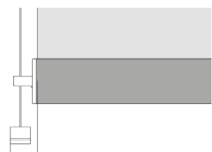


Πλευρικοί οδηγοί αλουμινίου



Πλευρικοί οδηγοί συρματόσχοινο

Συρματόσχοινο με επικάλυψη PVC



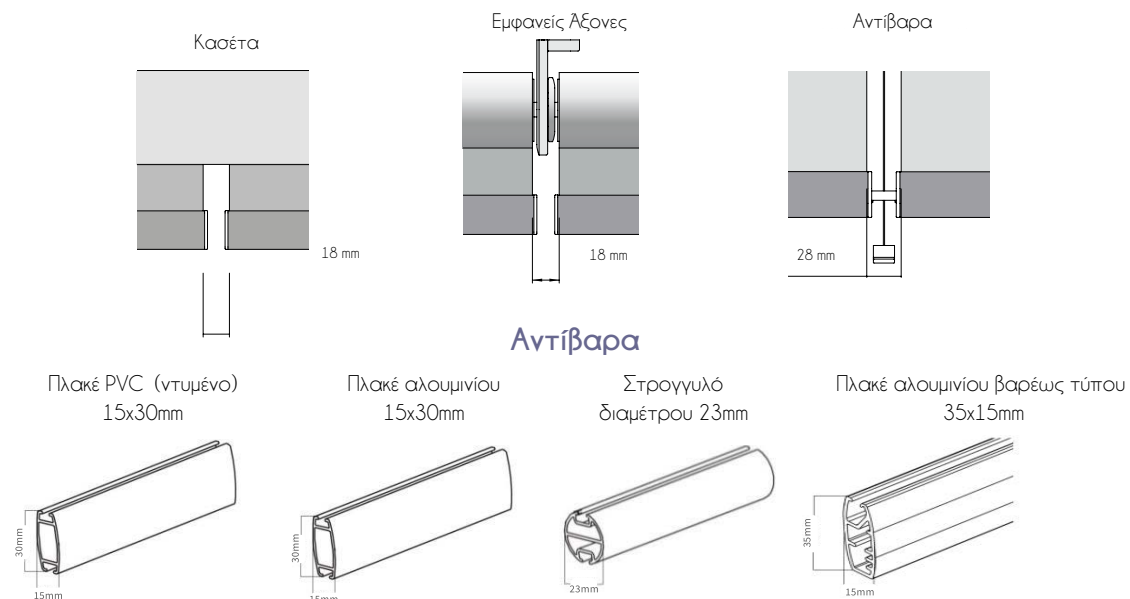
Σύστημα πλευρικών οδηγών συρματόσχοινο με επικάλυψη PVC



OPTIMA
performance shades

Πληροφορίες Σχεδιασμού Optima 280

Ενδιάμεσες Συνδέσεις (ανεξάρτητη λειτουργία των συνδεδεμένων ρόλερ)




Κατασκευάσιμες Διαστάσεις

Ενδεικτικές ανάλογα με τον τύπο υφάσματος

Μέγιστο Πλάτος (μ)	Μέγιστο Ύψος (μ)	Μέγιστη Επιφάνεια (μ ²)	Ύφασμα
1,95	3	5,46	Απλό Μονόχρωμο
1,65	3	4,62	Blackout
1,6	3	4,48	Απλό Διάτρητο

OPTIMA
performance shades



Ποιοί Είμαστε

Τα προϊόντα Optima κατασκευάζονται αποκλειστικά από την Ν. Ασημακόπουλος ΑΒΕΕ την μεγαλύτερη μεταποιητική εταιρεία στις εφαρμογές συστημάτων ελέγχου του φυσικού φωτισμού με εξειδίκευση άνω των 50 ετών προσωπικό και συνεργάτες 40 ατόμων.

Σε ιδιόκτητες εγκαταστάσεις 5.000 τ.μ. στο Ελληνικό η εταιρεία διαθέτει τα προϊόντα της με κάθετη οργάνωση που βελτιστοποιεί κόστος, ποιότητα και χρόνο παράδοσης μέσω:

-Εισαγωγής ή εγχώριας παραγωγής Α & Β'ύλων

-Μεταποίησης και συναρμολόγησής τους με χρήση υδραυλικών/πνευματικών μηχανών διαμόρφωσης/κοπής/διάτρησης ελασμάτων ή προφίλ αλουμινίου, laser/ultrasonic plotters και εργαλειομηχανών ιδιόκτητου μηχανουργείου έως φινιρισμένου και ελεγμένου αισθητικά και λειτουργικά τελικού συστήματος

-Μελέτης και διαχείρισης έργου από εξειδικευμένους μηχανικούς/σχεδιαστές και εφαρμοστές αποδεδειγμένης τεχνογνωσίας που προσφέρουν λύσεις σε ειδικές απαιτήσεις αξιόπιστα και με διάρκεια

-Εγκατάσταση από εξειδικευμένα συνεργεία που εκπαιδεύονται και επιβλέπονται από προϊστάμενο μηχανικό με εμπειρία άνω των 25 ετών στην οργάνωση και εποπτεία εργοταξίων και εφαρμογών

-Υποστήριξης μετά την πώληση (συντήρηση, επισκευή, ανταλλακτικά)

-Πιστοποιημένων διαδικασιών διαχείρισης παραγγελιών-πελατών/περιβάλλοντος κατά ISO 9001 και ISO 14001 αντίστοιχα

Έδρα - Εργοστάσιο:

Ριζούντος 2 & Θράκης,
Ελληνικό 167 77
(+30) 210 9600 960
(fax) 210 9607 429
info@assimakopoulos.gr

Optima Elements Βούλα:

Λ. Βουλιαγμένης 58, 16673
210 9680539,
210 9680739
voula@optimaelements.gr

Optima Elements Μαρούσι:

Λ. Κηφισίας 139 &
Μαραθωνοδρόμου 78, 15124
210 8054190, 210 8054580
marousi@optimaelements.gr