




Πάνελ

Το σύστημα πάνελ Optima είναι κομψό και μοντέρνο. Ντιζαϊνάτος σχεδιασμός, απλές γραμμές, ιδανική ορατότητα και άριστη προστασία από τον ήλιο.

Μια διακοσμητική λύση για κάθε χώρο, με μεγάλη ποικιλία σχεδίων, χρωμάτων και υλικών.

- Ο χειρισμός των πάνελ μπορεί να γίνει με το χέρι, με κορδόνι, με μπαστούνι ή με την βοήθεια τηλεχειριστηρίου.
- Μοναδικός σχεδιασμός, ευρωπαϊκής προέλευσης.



Τεχνικές προδιαγραφές Πάνελ

Σχεδιασμός


Το πάνελ διατίθεται με οδηγούς 2,3,4,5 δρόμων σε ανοδιωμένο ή λευκό χρώμα.



Τα φύλλα εφαρμόζονται με δύο τρόπους: με velcro το οποίο ράβεται στο ύφασμα και με προφίλ αλουμινίου στο οποίο εισέρχεται το ύφασμα.

Το κατωκάσι των πάνελ είναι αλουμινίου, ντυμένο στην περίπτωση του velcro και περαστό στην περίπτωση του προφίλ αλουμινίου.

Τα υφάσματα που προσαρμόζονται στα πάνελ έχουν μεγάλη ποικιλία ποιοτήτων και χρωμάτων. Τα στηρίγματα είναι τοίχου ή οροφής ανάλογα με την ανάγκη στήριξης.



Οδηγοί

Οι οδηγοί του πάνελ είναι λευκοί ή ανοδιωμένοι και οι διαστάσεις ποικίλουν ανάλογα με τους δρόμους. Επάνω στους οδηγούς προσαρμόζονται τα ανωκάσια από PVC, στα οποία εφάπτονται τα φύλλα του πάνελ.



Λειτουργία

Η κίνηση των πάνελ γίνεται με χειροκίνητα με την χρήση μαγνήτη ως λαβή.

Τύποι συστημάτων Πάνελ


P-ABS-MANUAL

Μηχανισμός ελεύθερης κρέμασης




P-ABS-CORD

Μηχανισμός κορδονιού



P-ABS-WAND

Μηχανισμός μπαστουνιού



P-ABS-E

Ηλεκτροκίνητος μηχανισμός



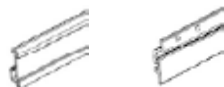
Εξαρτήματα

Οδηγός



Οδηγοί λευκοί ή ανοδιωμένοι

Ανωκάσι



Ανωκάσι με velcro, ανωκάσι με προφίλ αλουμινίου

Κατωκάσι



Πλαστικό

Στηρίγματα



Στήριγμα μεσαίο, μικρό

Διαστάσεις Εφαρμογής

Διαστάσεις Κατασκευάσιμες			
Χαρακτηριστικά	Μέγιστο Πλάτος	Μέγιστο ύψος	Μέγιστη επιφάνεια
Οδηγός	5,8m	-	-
Φύλλο	1,3m	3m	3,9m ²

