



Οριζόντιες περσίδες αλουμινίου

- Εξαιρετική ποιότητα κατασκευής
- Έλεγχος του φώτος που εισέρχεται στον χώρο
- Μοναδικό αισθητικό αποτέλεσμα
- Φτιαγμένο στα μέτρα σας
- Μοναδικός σχεδιασμός, ευρωπαϊκής προέλευσης.



Τεχνικές προδιαγραφές οριζόντιων περσίδων αλουμινίου

Λίγα λόγια


Η καλόγουστη και κομψή εσωτερική διακόσμηση βρίσκει μια ελκυστική και λειτουργική εφαρμογή στα παράθυρα, τις οριζόντιες περσίδες Ortima.

Πέρα από την εξελιγμένη σχεδίαση και τα υψηλής ποιότητας μηχανικά μέρη Ortima, προσφέρεται μία μεγάλη γκάμα μοντέρνων αποχρώσεων καθώς και πολυάριθμα σχέδια, για έντονο παιχνίδι με το φως και τη σκιά στα παράθυρά σας.

Οι περσίδες Ortima διατίθενται σε απλά φύλλα αλουμινίου πλάτους 16, 25 mm αλλά και σε διάτρητα φύλλα αλουμινίου πλάτους 16 και 25 mm.

Σχεδιασμός

Οι μηχανισμοί αποτελούνται από μαστούνι – κορδόνι, μαστούνι πολλαπλής χρήσης ή μοτέρ. Η ανύψωση των φύλλων γίνεται μέσω καστανίας σύμπλεξης-αποσύμπλεξης του κορδονιού και η αλλαγή γωνίας με περιστροφή του μαστουιού.



Ο πάνω οδηγός (ανωκάσι) είναι μεταλλικός προβαμμένος, διαστάσεων 25x24mm.

Ο κάτω οδηγός (κατωκάσι) είναι μεταλλικός προβαμμένος, διαστάσεων 19,5x10mm.

Τα φύλλα αλουμινίου κατασκευάζονται από ειδικό κράμα, έχουν πλάτος 16 και 25mm και είναι βαμμένα με διπλή ακρυλική βαφή φούρνου.

Τα πλαϊνά καπάκια των οδηγών είναι πλαστικά ημιδιαφανή και το μαστούνι διάφανο ακρυλικό.

Οι σκαλιέρες και ταινίες κορδονιών ανάρτησης είναι από Νylon 1,4mm, με διπλές σταυρωτές κλωστές επικάθησης φύλλων.

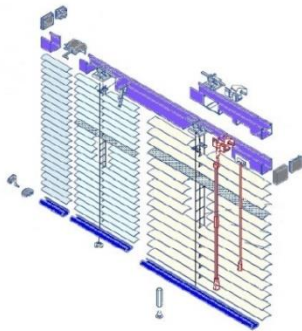
Τα στηρίγματα είναι μεταλλικά γαλβανισμένα, ελεύθερης στήριξης σε τοίχο ή οροφή, με μοχλό ασφαλείας τύπου Γ.



Υπάρχει δυνατότητα επιλογής χρήσης πλαϊνών οδηγών συρματόσχοινων, που θα έχουν επικάλυψη από διάφανο PVC, για εγκατάσταση των οριζόντιων περσίδων σε κεκλιμένο παράθυρο.

Τύποι συστημάτων οριζόντιων περσίδων αλουμινίου

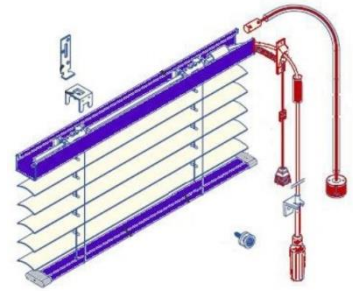
Classic



Unitech



Glaze / Glaze Lift



Power



Τύπος κίνησης

Χειροκίνηση

Χρήση κορδονιού – μαστουλιού, ή μαστουλιού πολλαπλής χρήσης



Ηλεκτροκίνηση

Ενσύρματο ή Ασύρματο μοτέρ κίνησης 24V / 220V, ή μπαταρίας 12V.



Εξαρτήματα

Ανωκάσι

Ανωκάσι μεταλλικό,
διαστάσεων 25x24mm.



Κατωκάσι

Κατωκάσι μεταλλικό
19.5x10mm.




Τάπες ανωκασίου / κατωκασίου

Τάπες από πλαστικό
ημιδιαφανές υλικό.



Σκαλιέρα / ταινία κορδονιού

Ταινία υφασμάτινη και
σκαλιέρα κορδονιού.



Φύλλα περσίδων

Φύλλα αλουμινίου 16,
25 χιλ. σε ποικίλα
χρώματων και
ποιότητων.



Οκταγωνικός σωλήνας

Σωλήνας συστήματος.



Κατασκευάσιμες Διαστάσεις

Μηχανισμός	Χαρακτηριστικά	Μέγιστο πλάτος	Μέγιστο ύψος	Μέγιστη επιφάνεια
Classic	Περσίδα Αλουμινίου 16χιλ.	3,5m	4m	4,8m ²
	Περσίδα Αλουμινίου 25χιλ.	3,5m	5m	6,4m ²
Unitech	Περσίδα Αλουμινίου 16χιλ.	2,5m	2,5m	4m ²
	Περσίδα Αλουμινίου 25χιλ.	2,5m	2,5m	4,8m ²
Glaze / Glaze Lift	Περσίδα Αλουμινίου 16χιλ.	2,5m	2,5m	6,3m ²
	Περσίδα Αλουμινίου 25χιλ.	2,5m	2,5m	6,3m ²
Power 25	Περσίδα Αλουμινίου 16χιλ.	2,6m	3,4m	5m ²
	Περσίδα Αλουμινίου 25χιλ.	2,6m	3,4m	5,9m ²
Power 50	Περσίδα Αλουμινίου 16χιλ.	4m	5,5m	12,7m ²
	Περσίδα Αλουμινίου 25χιλ.	4m	5,5m	18,2m ²